
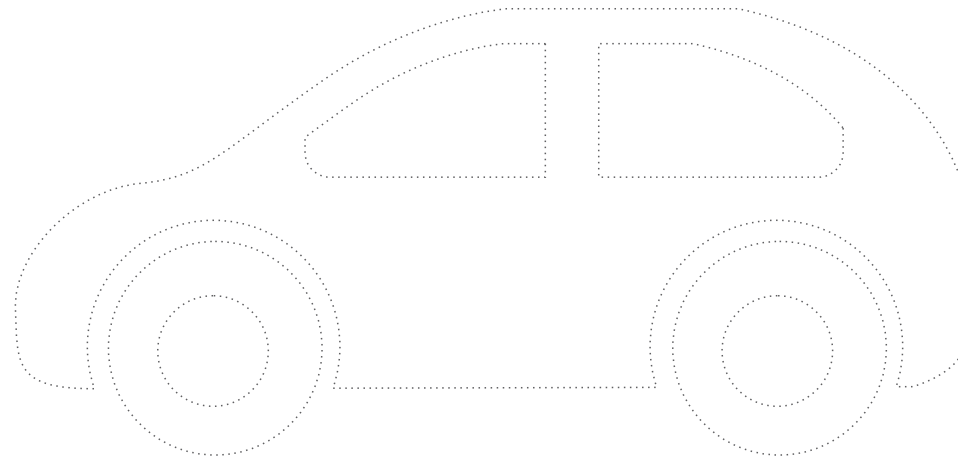


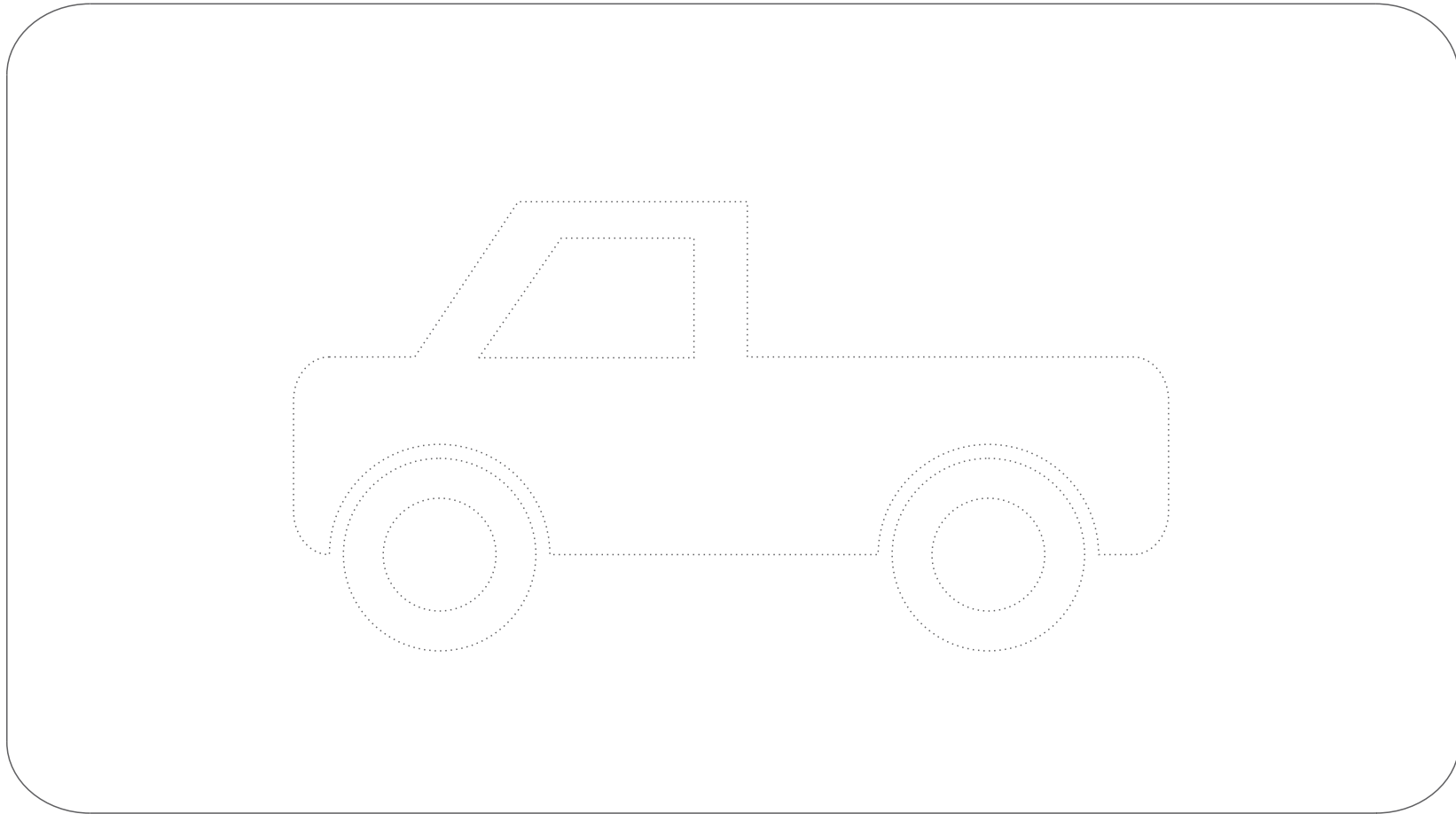
- از روی نقطه‌چین‌ها با مداد شکل را پر رنگ کن؛ بعد شکل کامل شده را به دلخواه رنگ بزن.



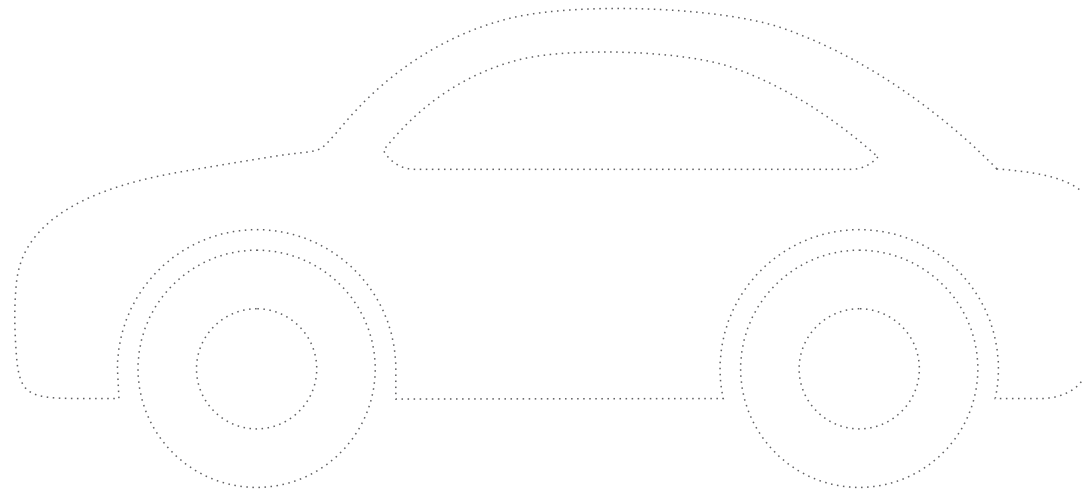
- از روی نقطه‌چین‌ها با مداد شکل را پر رنگ کن؛ بعد شکل کامل شده را به دلخواه رنگ بزن.




- از روی نقطه‌چین‌ها با مداد شکل را پر رنگ کن؛ بعد شکل کامل شده را به دلخواه رنگ بزن.




- از روی نقطه‌چین‌ها با مداد شکل را پر رنگ کن؛ بعد شکل کامل شده را به دلخواه رنگ بزن.




- از روی نقطه‌چین‌ها با مداد شکل را پر رنگ کن؛ بعد شکل کامل شده را به دلخواه رنگ بزن.



- از روی نقطه‌چین‌ها با مداد شکل را پر رنگ کن؛ بعد شکل کامل شده را به دلخواه رنگ بزن.



- از روی نقطه‌چین‌ها با مداد شکل را پر رنگ کن؛ بعد شکل کامل شده را به دلخواه رنگ بزن.



... ادامه‌ی یادبرگ شکل‌های نقطه‌چینی را در بخش یادبرگ‌های ویژه‌ی تارپاد بیابید.